







-  Pladesakse - håndbetjent - model SL
-  Sheet shear - hand operated - model SL
-  Blechscherer - Handbediente - Modell SL



SL 2000






 HM Pladesaks model SL 2000 er i et moderne design med et nyudviklet, velafbalanceret træk-system som betyder en let og enkel betjening. Maskinen er ideel til VVS-, isolations- og inddækningsopgaver, hvor pladetykkelsen ikke overstiger 1,25 mm i ST 37 eller aluzink. Maskinen er som standard udstyret med spindeljusterbart pladeanslag med mm-skala, bordforlængere og 90° vinkelanslag.

 The HM Sheet shear model SL 2000 with its newly developed, and well-balanced tension mechanism ensures easy yet very effective operation. In addition to standard applications this shear is ideal for the roofing, insulation and plumbing sectors where the sheet thickness does not exceed 1.25 mm in Mild Steel 37. Standard equipment includes: a spindle adjusted back stop with mm-scale, bench extension and bench angle stop - 90°.

 Die HM Handtafelschere Modell SL 2000 in einem moderden Design mit einem neuentwickelten Hebelzugsystem für eine leichte und einfache Bedienung. Eine ideal Maschine für Betriebe, bei welchen Bleche bis 1,25 mm in ST 37 oder Alu-Zinkblech verarbeitet werden, wie z. B. Installationsbetriebe, Isolierer und Dachdecker. Zur Standardausrüstung der Maschine gehört ein manueller, spindeljustierbarer Hinteranschlag mit Maßskala, 2 Tischverlängerungen und ein 90° Winkelanschlag.



-  Pladeanslag med tæller (standard)
-  Back gauge with counter (standard)
-  Hinteranschlag mit Zähler (Standard)

Model	Varenummer	Arbejdsbredde	Pladetykkelse	Bordlængde	Bordbredde	Bordhøjde	Mål L-B-H	Vægt
Model	Article number	Working width	Sheet thickness	Table length	Table width	Table height	Measurement L-W-H	Weight
Modell	Artikel Nummer	Arbeitsbreite	Plattenstärke	Tischlänge	Tischbreite	Tischhöhe	Maße L-B-H	Gewicht
SL 2000	0055 3015	2040 mm	1,25 mm	2200 mm	300 mm	750 mm	min. 2420x2010x1030 mm max. 2420x2010x1460 mm	520 kg